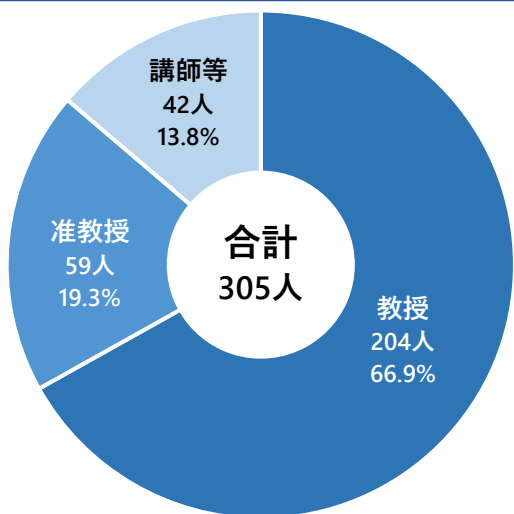


● 専任教員数



● 専任教員・非常勤教員の割合

区分		人数 (人)	割合 (%)
専任		305	81.6
非常勤	主に講義担当	33	8.8
	主に演習・実技担当	36	9.6

● 専任教員の保有学位

学位	保有件数 (件)	学位	保有件数 (件)
工学	151	社会学	2
理学	23	数理学	1
学術	13	理工学	1
情報科学	7	経営学	1
農学	7	法律学	1
医学	5	歴史学	1
文学	5	科学	1
Ph.D.	4	学校教育学	1
情報学	4	環境科学	1
心理学	4	情報理工学	1
芸術工学	3	システムエンジニアリング学	1
メディアデザイン学	3	アメリカ宗教学	1
知識科学	2	神道学	1

● 所属別専任教員数

単位：人

		教授	准教授	講師	助教	助手	計
情報デザイン学部	経営情報学科	6	2				8
	環境デザイン創成学科	3	1	2			6
メディア情報学部	メディア情報学科	7	4	1			12
	心理情報デザイン学科	5	2	1			8
情報理工学部	情報工学科	7	1				8
	知能情報システム学科	5	5	1			11
	ロボティクス学科	8	1				9
バイオ・化学部	環境・応用化学科	10	2				12
	生命・応用バイオ学科	7	1	1			9
工学部	機械工学科	9	1	2			12
	先進機械システム工学科	7	1				8
	航空宇宙工学科	7	1		1		9
	電気エネルギーシステム工学科	10	2	1			13
	電子情報システム工学科	13	1	1			15
	環境土木工学科	6	4				10
建築学部	建築学科	7		2			9
	建築デザイン学科	9	3	1			13
基礎教育部	修学基礎教育課程	11	8	4	2		25
	英語教育課程	4	1	14			19
	数理・データサイエンス・AI教育課程	12	8	7			27
	プロジェクトデザイン基礎教育課程	7	7	1			15
	教職課程	5	1				6
大学院専任教員		20	1				21
研究所専任教員等		19	1				20
合計		204	59	39	3	0	305

* 本学では、305人の専任教員数が所属し、教員一人当たりの学生数は、21.1人です。

● 基幹教員数

単位：人

学部	所属	基幹教員						大学設置上必要な基幹教員数		
		教授	准教授	講師	助教	助手	計	基準数	うち教授	
情報デザイン学部	経営情報学科	a.	4	2	0	0	0	6	8	(4)
		b.	0	1	0	0	0	1		
		c.	0	0	0	0	0	0		
		d.	3	0	0	0	0	3		
	計	7	3	0	0	0	10			
環境デザイン創成学科	a.	2	1	3	0	0	6	8	(4)	
	b.	0	0	1	0	0	1			
	c.	0	0	0	0	0	0			
	d.	6	1	0	0	0	7			
計	8	2	4	0	0	14				
メディア情報学部	メディア情報学科	a.	7	4	1	0	0	12	10	(5)
		b.	0	2	1	0	0	3		
		c.	0	0	0	0	0	0		
		d.	1	0	0	0	0	1		
	計	8	6	2	0	0	16			
心理情報デザイン学科	a.	5	2	1	0	0	8	8	(4)	
	b.	2	1	0	0	0	3			
	c.	0	0	0	0	0	0			
	d.	0	1	0	0	0	1			
計	7	4	1	0	0	12				
情報理工学部	情報工学科	a.	6	2	1	0	0	9	10	(5)
		b.	1	0	0	0	0	1		
		c.	0	0	0	0	0	0		
		d.	3	2	0	0	0	5		
	計	10	4	1	0	0	15			
	知能情報システム学科	a.	3	4	2	0	0	9	10	(5)
		b.	0	0	0	0	0	0		
		c.	0	0	0	0	0	0		
		d.	3	2	0	0	0	5		
	計	6	6	2	0	0	14			
	ロボティクス学科	a.	10	2	0	0	0	12	8	(4)
		b.	0	0	0	0	0	0		
		c.	0	0	0	0	0	0		
d.		1	0	0	0	0	1			
計	11	2	0	0	0	13				

単位：人

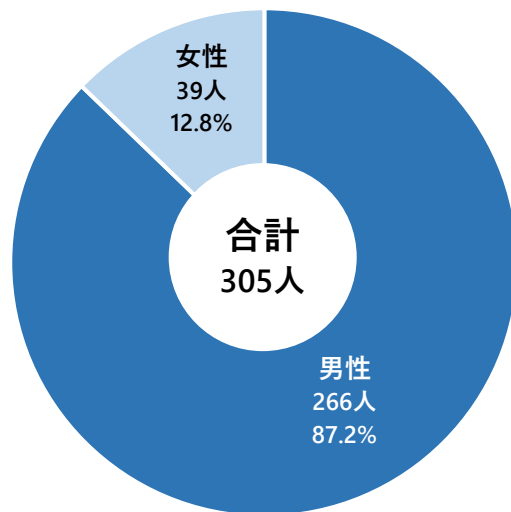
学部	所属	基幹教員						大学設置上必要な基幹教員数		
		教授	准教授	講師	助教	助手	計	基準数	うち教授	
バイオ・化学部	環境・応用化学科	a.	10	1	0	0	0	11	8	(4)
		b.	0	0	0	0	0	0		
		c.	0	0	0	0	0	0		
		d.	0	1	0	0	0	1		
		計	10	2	0	0	0	12		
	生命・応用バイオ学科	a.	8	1	1	0	0	10	8	(4)
		b.	0	0	0	0	0	0		
		c.	0	0	0	0	0	0		
		d.	0	0	0	0	0	0		
		計	8	1	1	0	0	10		
工学部	機械工学科	a.	7	0	2	0	0	9	10	(5)
		b.	0	0	0	0	0	0		
		c.	0	0	0	0	0	0		
		d.	6	1	0	0	0	7		
		計	13	1	2	0	0	16		
	先進機械システム工学科	a.	5	1	0	0	0	6	8	(4)
		b.	0	0	0	0	0	0		
		c.	0	0	0	0	0	0		
		d.	7	1	0	0	0	8		
		計	12	2	0	0	0	14		
航空宇宙工学科	a.	7	1	0	1	0	9	8	(4)	
	b.	0	0	0	0	0	0			
	c.	0	0	0	0	0	0			
	d.	0	0	0	0	0	0			
	計	7	1	0	1	0	9			
電気エネルギーシステム工学科	a.	7	2	1	0	0	10	9	(5)	
	b.	0	0	0	0	0	0			
	c.	0	0	0	0	0	0			
	d.	4	1	0	0	0	5			
	計	11	3	1	0	0	15			
電子情報システム工学科	a.	11	1	1	0	0	13	9	(5)	
	b.	1	0	0	0	0	1			
	c.	0	0	0	0	0	0			
	d.	3	0	0	0	0	3			
	計	15	1	1	0	0	17			
環境土木工学科	a.	6	3	0	0	0	9	8	(4)	
	b.	0	0	0	0	0	0			
	c.	0	0	0	0	0	0			
	d.	0	1	0	0	0	1			
	計	6	4	0	0	0	10			

単位：人

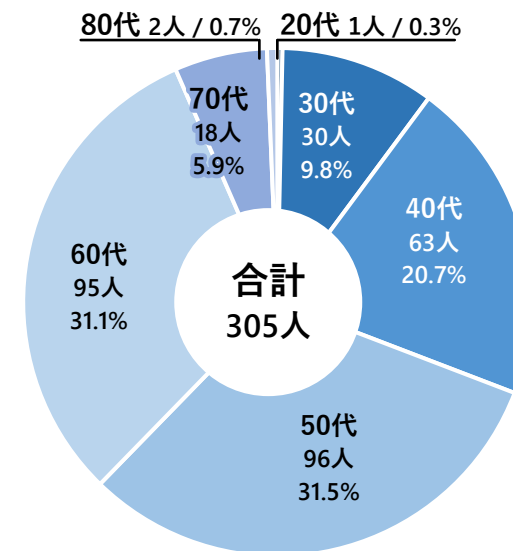
学部	所属	基幹教員						大学設置上必要な基幹教員数		
		教授	准教授	講師	助教	助手	計	基準数	うち教授	
建築学部	建築学科	a.	5	0	2	0	0	7	9	(5)
		b.	0	0	0	0	0	0		
		c.	0	0	0	0	0	0		
		d.	6	0	0	0	0	6		
		計	11	0	2	0	0	13		
	建築デザイン学科	a.	5	3	1	0	0	9	9	(5)
		b.	0	0	0	0	0	0		
		c.	0	0	0	0	0	0		
		d.	6	0	0	0	0	6		
		計	11	3	1	0	0	15		
合計（全学科）		161	45	18	1	0	225			

- a. 専ら当該学部等の教育研究に従事する者であって、主要授業科目を担当するもの
- b. 専ら当該学部等の教育研究に従事する者であって、年間8単位以上の授業科目を担当するもの（aに該当する者を除く）
- c. 専ら当該大学の教育研究に従事する者であって、年間8単位以上の授業科目を担当するもの（a又はbに該当する者を除く）
- d. 専ら当該大学の教育研究に従事する者以外の者又は当該大学の教育研究に従事し、かつ専ら当該大学の複数の学部等で教育研究に従事する者であって、年間8単位以上の授業科目を担当するもの（a、b又はcに該当する者を除く）

● 男女比



● 年齢構成



● 外国人教員数

